



Publication

# Aperçu Portrait économique 2024

→ Cette publication vise à dresser un état des lieux succinct de l'activité et des dynamiques économiques du territoire.



COMMUNE DE  
COLLONGE-BELLERIVE

Commune Durable

Nov. 2024



## Entreprises & établissements

Une entreprise est formée de l'ensemble des établissements qui lui sont rattachés.

Cette publication porte sur les établissements, soit, toutes les activités exercées au sein du territoire, indépendamment du lieu où se situe leur siège.

Les entreprises qui ne possèdent pas d'activité avérée sur le territoire sont dès lors exclues.

## Méthodologie

Cette publication se base sur les données recensées par le répertoire des entreprises du canton de Genève (REG).

Sous la responsabilité de l'OCIRT, le REG fournit des informations sur l'activité exercée par le secteur privé, public et international du canton.

Cette démarche est recommandée par la direction du Département de l'économie et de l'emploi (DEE).

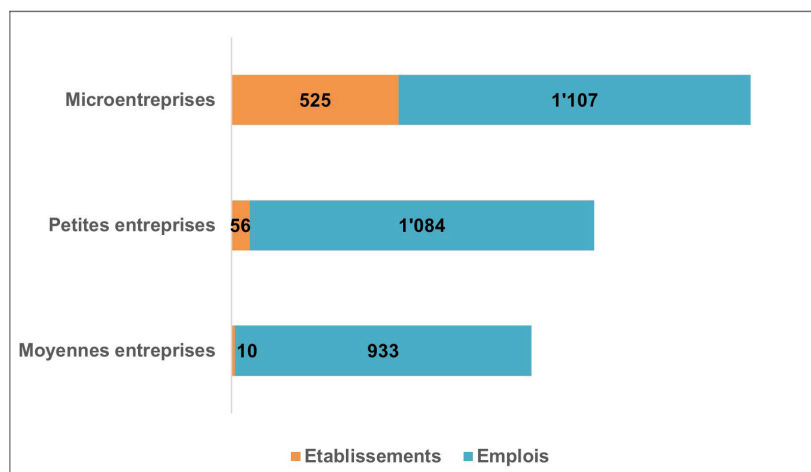
Extraction - septembre 2024

# Données structurelles

→ La commune de Collonge-Bellerive jouit d'une localisation privilégiée, à mi-chemin entre le centre-ville de Genève et la frontière avec la France. Avec plus de 8'600 habitants, 600 établissements, et plus de 3'100 emplois, le tissu économique local - **créateur de richesses, d'innovation et d'emplois** - favorise la prospérité et l'attractivité du territoire.

À Collonge-Bellerive, l'économie privée est composée à 100% de petites et moyennes entreprises (PME), c'est-à-dire, des entreprises marchandes comptant moins de 250 emplois. La commune recense 593 établissements qui représentent un total de 3'124 emplois.

Répartition par catégorie de PME



Source: REG, 2024

### Quelques chiffres clés

- Les microentreprises (< 10 emplois) représentent 525 établissements, soit, 89% du tissu économique local.
- La répartition du nombre d'emplois est relativement stable au sein des catégories de PME.
- Les petites (10 à 49 emplois) ainsi que les moyennes entreprises (50 à 249 emplois) représentent respectivement 56 et 10 établissements, soit, 9% et 2% du tissu économique local.

L'économie privée, essentiellement constituée de PME, est à la fois diversifiée et compétitive. Elle offre, grâce à une valeur ajoutée élevée, des emplois d'avenir sur notre territoire.

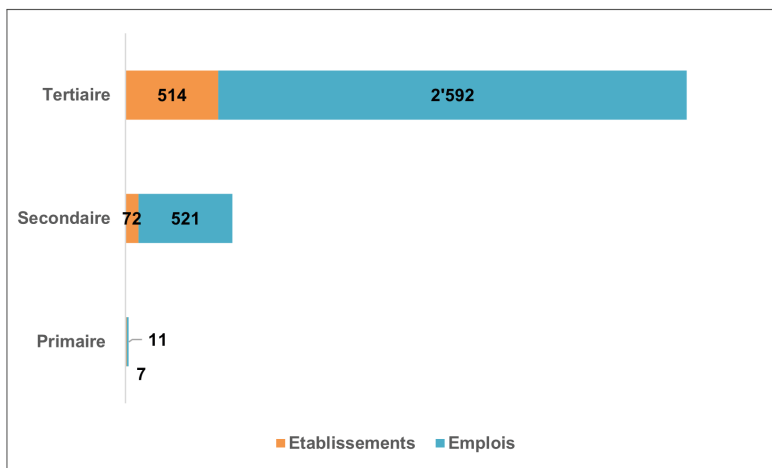


# Vision sectorielle

→ La tertiarisation de l'économie reste stable sur le territoire. En effet, depuis de nombreuses années, **le tissu économique local est essentiellement orienté vers les activités dites de services** qui représentent le 87% des établissements.

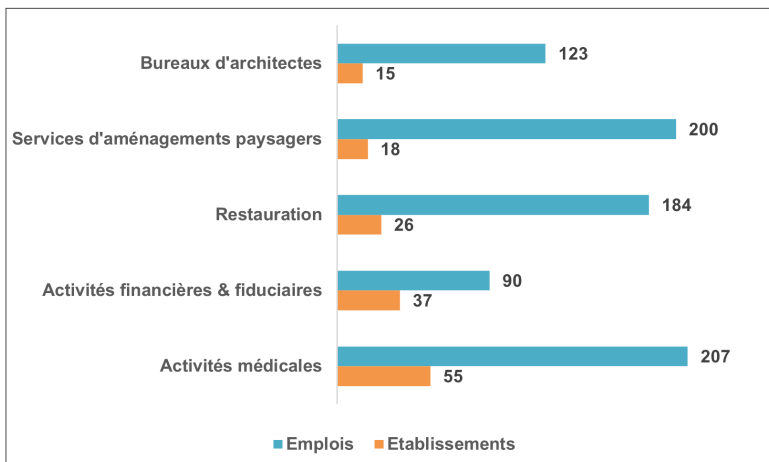
Le secteur primaire regroupe traditionnellement les métiers liés à l'agriculture ; il représente une part infime des établissements, soit, 1%. Le secteur secondaire regroupe principalement les activités industrielles et manufacturières et représente 12% des établissements. Enfin, le secteur tertiaire regroupe toutes les activités de services marchands et non marchands et représente 87% du tissu économique local.

Répartition par secteurs d'activité



Source: REG, 2024

Activités prédominantes



Source: REG, 2024

Le tissu économique local est orienté vers des activités hautement spécialisées. En 2024, la majorité des établissements du secteur tertiaire est liée à des activités médicales, suivie par les activités financières et fiduciaires, puis les activités dédiées à la restauration.

## Top 3 des activités par secteur

**Secteur primaire**  
 Culture de céréales  
 Culture de fruits & légumes  
 Viticulture

**Secteur secondaire**  
 Bâtiments & installations  
 Fabrication de biens de consommation  
 Activités navales

**Secteur tertiaire**  
 Activités médicales  
 Activités financières  
 Restauration

## Zoom sur le secteur secondaire

Le secteur secondaire représente 12% des établissements, dont la majorité comprend des activités liées à la construction et aux installations techniques des bâtiments.

Viennent ensuite les activités manufacturières. Le solde étant lié à des activités artisanales de type menuiserie, peinture et autres ateliers mécaniques.



## Zone industrielle et artisanale de la Pallanterie

La zone industrielle et artisanale de la Pallanterie accueille une cinquantaine d'établissements et plus de 850 emplois répartis entre les communes de Collonge-Bellerive et de Meinier.

Parmi ces établissements, une quinzaine d'entre eux sont rattachés à notre territoire et se dédient principalement à des activités de manufacture et à la fabrication de biens de consommation.

L'extension sud de la ZIAP prévoit la réalisation d'ici 2030 de près de 78'800 m<sup>2</sup> de surface supplémentaire, représentant à terme plus de 2000 emplois sur toute la zone.



En 2024, 462 établissements, soit 87% de la totalité des établissements sont localisés entre Vésenaz et la Pallanterie. Ils représentent 2'724 emplois.

Respectivement, 131 établissements, soit 12% de la totalité des établissements sont localisés entre Collonge et la Gabiule. Ils représentent 400 emplois.

